



ПРЕЗИДЕНТСКАЯ  
АКАДЕМИЯ

**СОДЕЙСТВИЕ  
ЗАНЯТОСТИ** | Федеральный  
проект

# Как заполнить ЛК РАНХиГС?



# Шаг 1: Проверить почту

После подачи заявки на портале «Работа России», Вам на электронную почту, **привязанную к Госуслугам**, придёт письмо с ссылкой, логином и паролем от личного кабинета

Здравствуйте,

Вы оставили заявку на обучение в РАНХиГС на платформе «Работа в России» в рамках федерального проекта «Содействие занятости».

Для Вас создан личный кабинет слушателя на сайте РАНХиГС по адресу <https://my.ranepa.ru/online/>

Данные для входа в личный кабинет:

Логин:

Пароль:

Ваше заявление уже размещено в личном кабинете.

Для зачисления Вам необходимо:

1. Зайти в личный кабинет.
2. Заполнить анкету (внести персональную информацию, необходимую для личного дела).
3. Войти в заявление, заполнить необходимые поля и подать документы.
4. Дождаться письма от РАНХиГС о том, что Ваше заявление принято.
5. После того, как Ваше заявление будет принято, Вам нужно будет подписать в Вашем личном кабинете на платформе «Работа России» трехсторонний договор (соглашение о намерениях) между Вами, РАНХиГС и Центром занятости населения или работодателем. Вам придет оповещение от платформы «Работа России», когда соглашение будет доступно для подписания.

Внимание! При подаче заявления в личном кабинете РАНХиГС Вы подпишете договор на обучение с РАНХиГС. Он не заменяет соглашение о намерениях на платформе «Работа России».

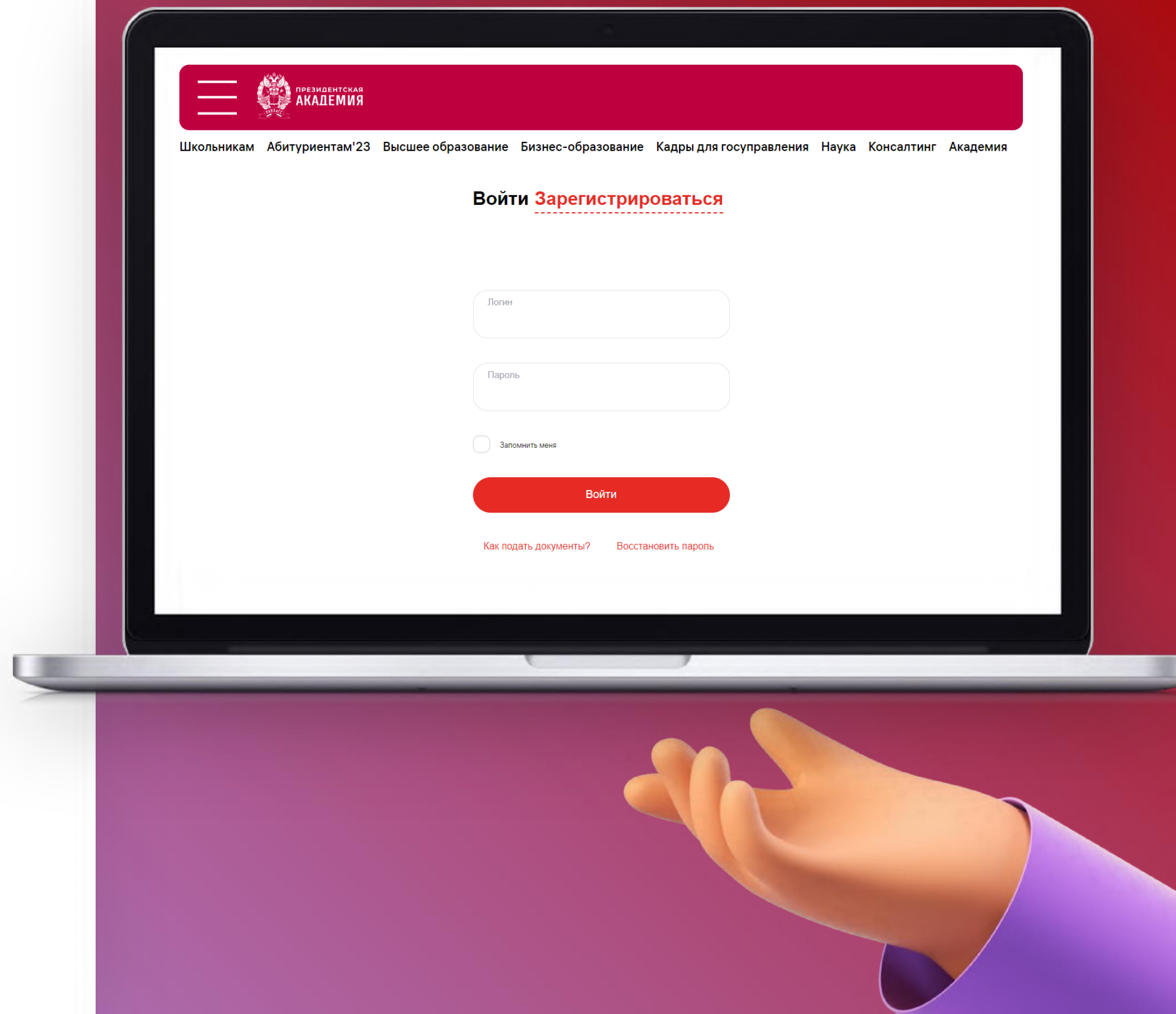
Если Вы не подадите документы и не заключите соглашение о намерениях, мы не сможем зачислить Вас на выбранные даты.

С уважением,  
РАНХиГС

# Шаг 2: Введите логин и пароль

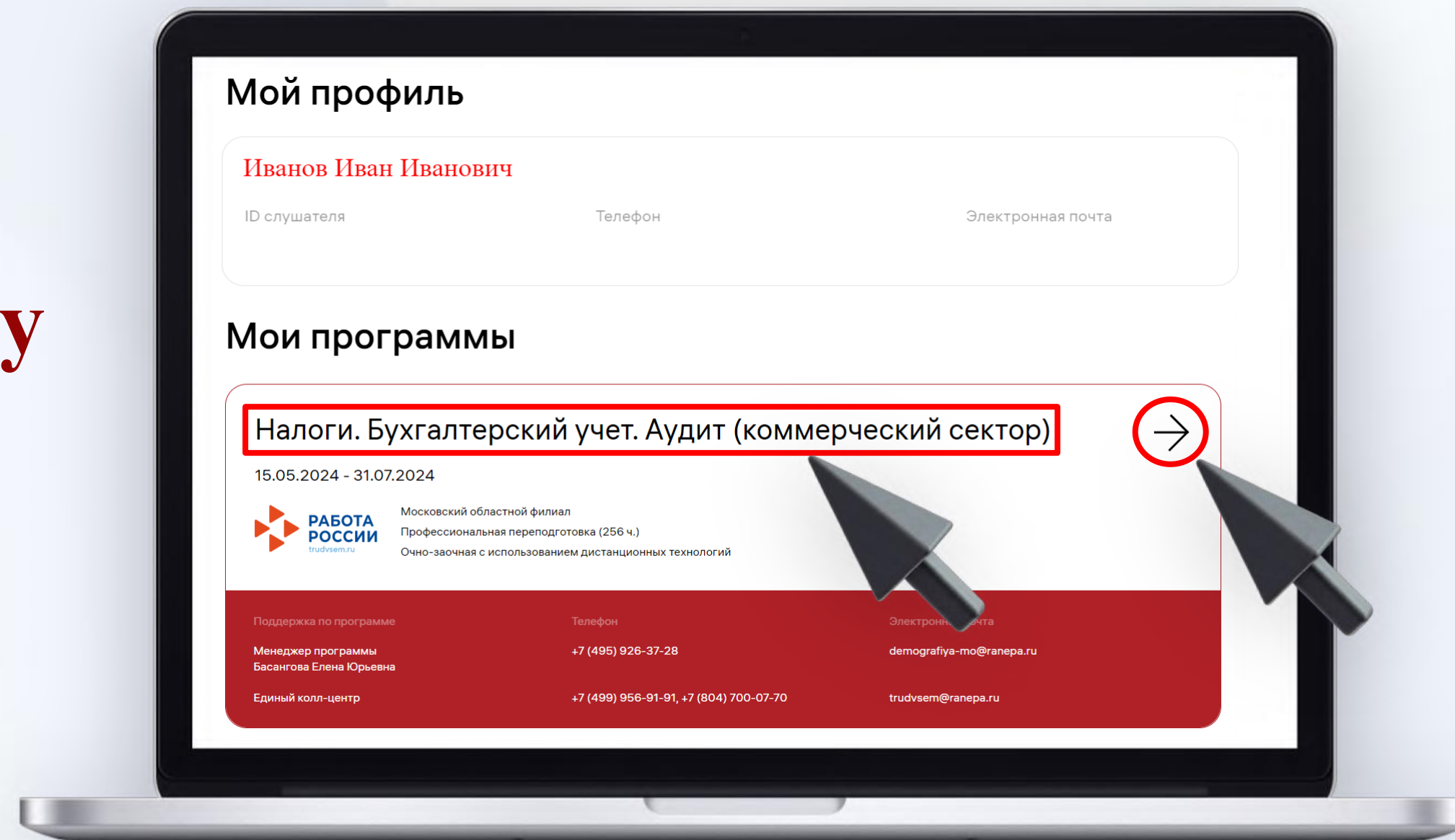
Перейдите по ссылке, указанной в письме. В открывшемся окне введите логин и пароль, а затем **кнопку «Войти»**

Важно внимательно ввести данные!



## Шаг 3: Переход в образовательную программу

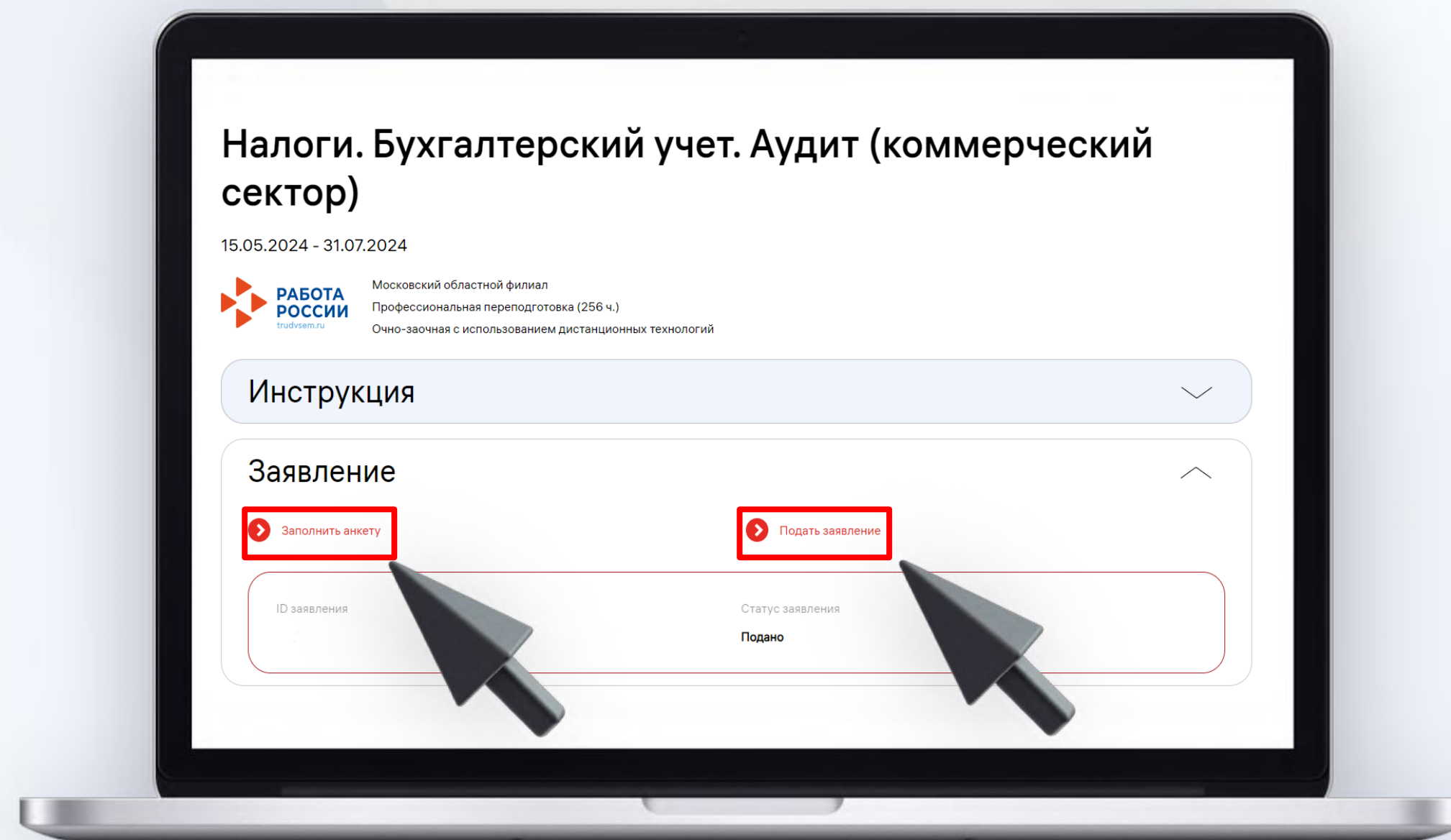
Для перехода в меню образовательной программы, Вам необходимо нажать на её название или на стрелку справа



## Шаг 4: Подача заявления

Для подачи заявления на образовательную программу, Вам необходимо:

1. Заполнить анкету, перейдя во вкладку «Заполнить анкету»
2. Перейти в раздел «Подать заявление»



# Шаг 5: Заполнение анкеты

После внесения данных в анкету, Вам необходимо нажать на кнопку **«Сохранить»** в каждом разделе

Вам необходимо заполнить **все обязательные поля в анкете**, даже в тех случаях, когда нет информации, которую можно внести в них, например, в разделе «Адрес» требуется указать номер квартиры, а Вы проживаете в частном доме, тогда в графе «Квартира» следует ставить прочерк «-», чтобы поле не осталось пустым

В последнем разделе **«Подтверждение»** необходимо подтвердить **телефон и электронную почту**

Личный кабинет → Программа → Персональный профиль

## Персональный профиль

Личные данные | Документы | Адрес | Образование | Работа | Подтверждение

### Личные данные

Ваша фамилия  
Недоступно для редактирования

Ваше имя  
Недоступно для редактирования

Ваше отчество  
Недоступно для редактирования

Пол  
Гражданство

Дата рождения  
Страна рождения

Место рождения

☐ СНИЛС отсутствует

Ваш СНИЛС  
Недоступно для редактирования

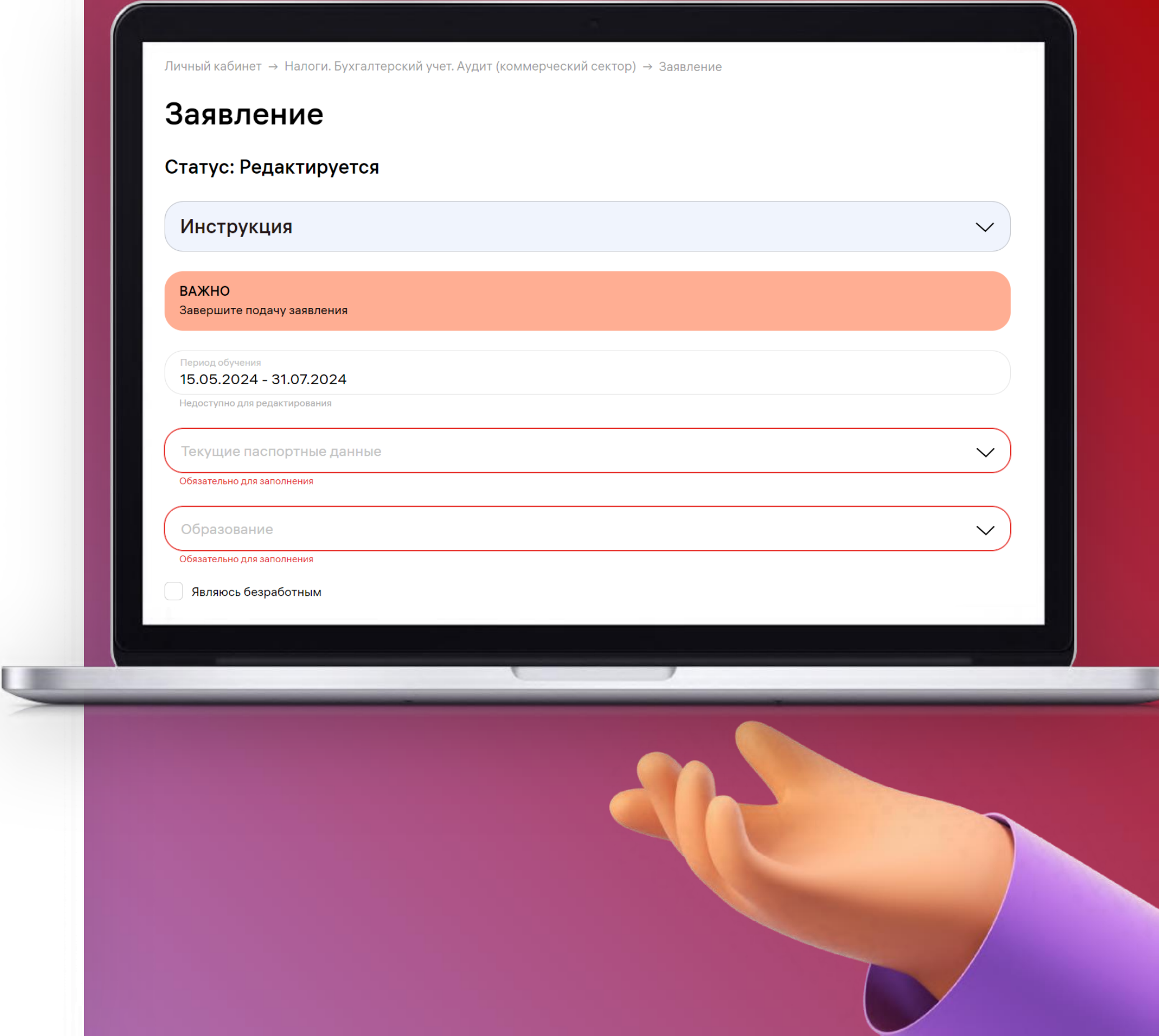
Ваш ИНН



# Шаг 6: Подача заявления

В открывшемся окне необходимо заполнить пустые поля. Поля, отмеченные красной рамкой **обязательны для заполнения**

После заполнения заявления, нажмите кнопку «**Сохранить**», а затем «**Подать заявление**». У Вас откроется «**Согласие на обработку персональных данных**», его необходимо подписать через СМС-код

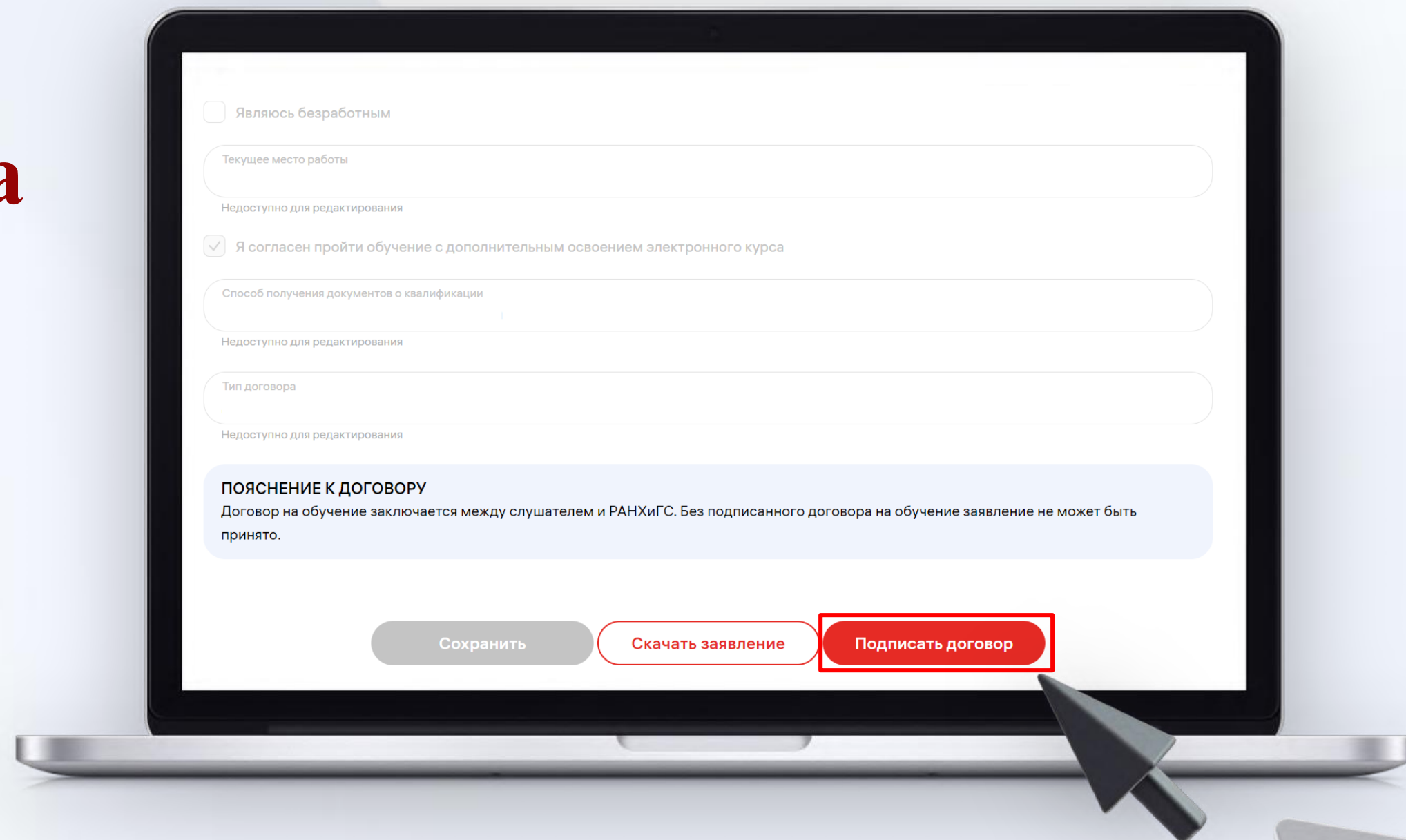


## Шаг 7: Подписание договора

Кнопка «**Заклучить договор**» становится доступной сразу после подачи заявления. При нажатии кнопки, открывается договор в PDF формате. После ознакомления с договором, Вы подписываете его через СМС-код

**ВАЖНО!** В случае возвращения заявления, **договор аннулируется**. Необходимо будет отредактировать анкету и **повторно подать заявление и подписать договор**

Договор об образовании, подписанный ранее в личном кабинете РАНХиГС, без подписания договора о намерении на портале «Работа России», **не имеет юридической силы**



☐ Являюсь безработным

Текущее место работы  
Недоступно для редактирования

☒ Я согласен пройти обучение с дополнительным освоением электронного курса

Способ получения документов о квалификации  
Недоступно для редактирования

Тип договора  
Недоступно для редактирования

**ПОЯСНЕНИЕ К ДОГОВОРУ**  
Договор на обучение заключается между слушателем и РАНХиГС. Без подписанного договора на обучение заявление не может быть принято.

Сохранить   Скачать заявление   **Подписать договор**





ПРЕЗИДЕНТСКАЯ  
АКАДЕМИЯ

СОДЕЙСТВИЕ  
ЗАНЯТОСТИ | Федеральный  
проект

В случае возникновения вопросов, Вы можете связаться по контактными данным, которые указаны внизу личного кабинета

